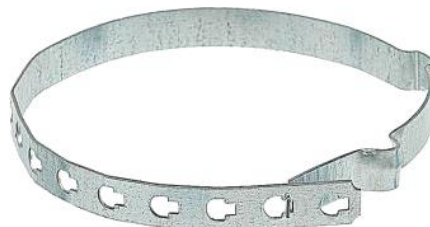


Держатель проводника круглого для водосточных труб



91060



91061

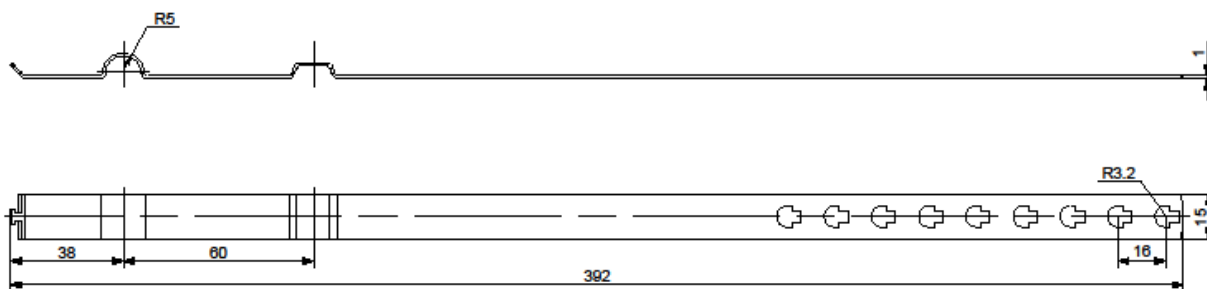


Таблица 1

Артикул N	91060	91061
Материал	Медь	Сталь оцинк.
Материал соединяемых проводников	Медь; Сталь омедненная	Сталь нерж.; Сталь оцинк.; Алюминий
Материал желоба водостока	Медь; Сталь омедненная	Сталь нерж.; Сталь оцинк.; Алюминий
Масса, кг	0,41	0,25

НАЗНАЧЕНИЕ И ИСПОЛНЕНИЕ

Держатель проводника круглого для водосточных труб применяется в составе систем молниезащиты, заземления и выравнивания потенциалов. Он выполнен в виде хомута, с помощью которого прутки (токоотвод молниезащиты) крепится к водосточной трубе здания. Преимуществами этого держателя является простота монтажа, экономичность и сохранение целостности стен.

Держатель может быть выполнен из меди или стали оцинкованной. При подборе держателя необходимо соблюдать следующие условия:

1. Диаметр водосточных труб должен быть не менее 80 и не более 120 мм.
2. Водосточная труба должна быть сделана из металла. Монтаж токоотвода на водосточную трубу из пластика не допускается.
3. Во избежание электрохимической коррозии, которая возникает при соприкосновении различных металлов при подборе держателя к проводникам и водосточным трубам необходимо учитывать совместимость металлов (см. табл.1).

ТЕХНИЧЕСКИЕ ХАРАКТЕРИСТИКИ

Сертификат соответствия: №РОСС RU.M010.H00001

№0152566; №0018844, №№0018846-0018849;

код ОК: 034-2014(КПЕС 2008) 27.33.11.190;

Область применения: в составе системы молниезащиты и заземления;

Технические условия (ТУ): ТУ 3435-002-4244151-2015;

Габаритные размеры ДхШхВ,мм: 395x15x1;

Диаметр соединяемых круглых проводников, мм: 6...10;

Диаметр водосточных труб, мм: 80 - 120;

Класс горючести материалов водосточных труб: НГ(негорючий);

Температура эксплуатации: °С: от -55 до +80;

Условия эксплуатации: УХЛ1 по ГОСТ 15150;

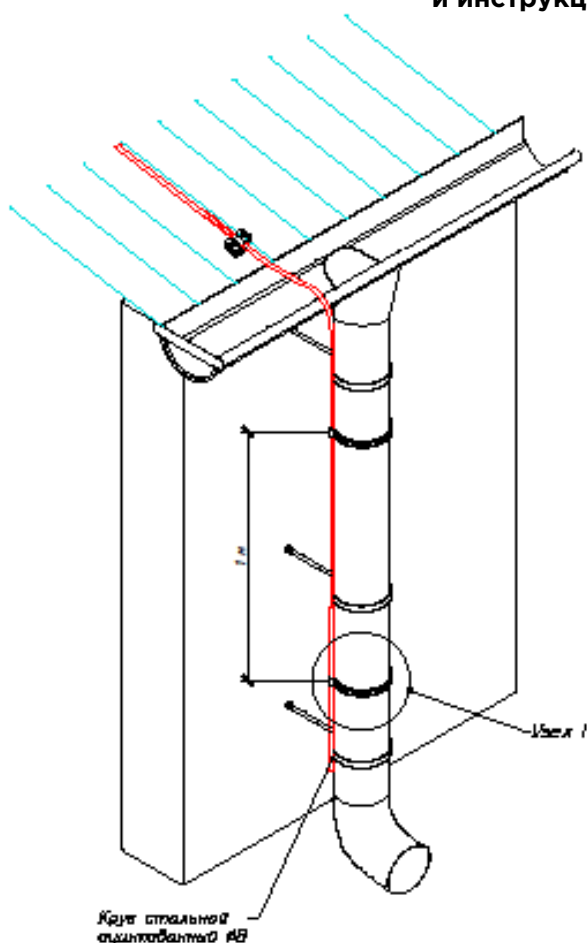
Срок хранения: 10 лет;

Гарантии изготовителя: 5 лет;

Срок эксплуатации: 30 лет.

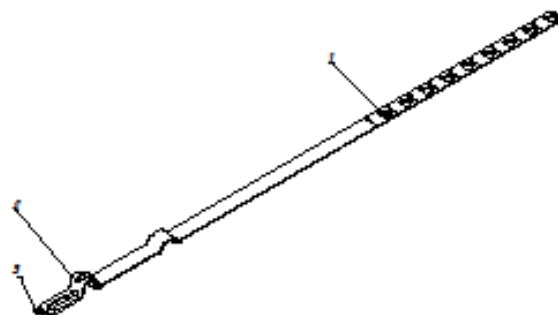
ПРИМЕР УСТАНОВКИ ДЕРЖАТЕЛЯ В СИСТЕМЕ МОЛНИЕЗАЩИТЫ

Узел крепления токоотвода молниезащиты на водосточную трубу из металла и инструкция по установке.

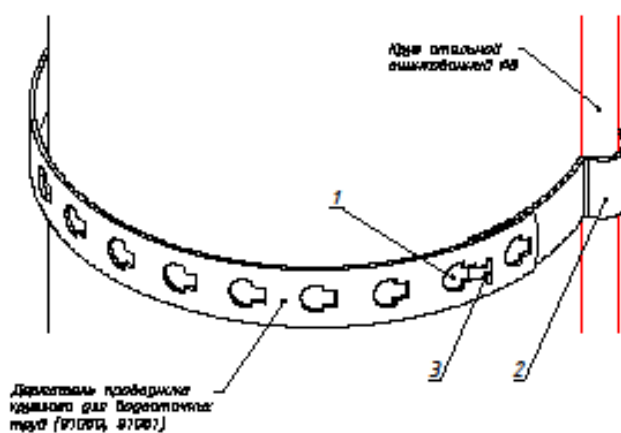


Держатель проводника круглого для водосточных труб (91060, 91061)

(1-зацеп 2-паз держателя 3-шип)



Узел I



Инструкция по установке:

1. Зажать пруток (токоотвод молниезащиты) в паз держателя - 2.
2. С помощью держателя зафиксировать токоотвод на трубе.
3. Завести шип - 3 в зацеп - 1 держателя, плотно закрепив токоотвод на водосточной трубе.
4. Загнуть шип для окончательной фиксации.